

RIVESTIMENTI TRADIZIONALI • TRADITIONAL WALL TILES



atlas concorde

SOLUTION



TREASURE RED • WHITE

Treasure Red 20x50 . 7⁷/₈" x 19⁵/₈"
 Treasure White 20x50 . 7⁷/₈" x 19⁵/₈"
 Treasure Red Flower C3 . 60x50 - 23⁵/₈" x 19⁵/₈"
 Zone Black 45x45 . 17³/₄" x 17³/₄"

TREASURE

Colori intensi e sofisticati uniti a decorazioni accattivanti, per una superficie dall'effetto specchiante ideale per bagni dall'appeal raffinato.


Intense and sophisticated colours combined with captivating decorations, for a mirror-effect surface suitable for refined and appealing bathrooms.

Des couleurs intenses et sophistiquées, associées aux décorations attrayantes, pour une surface à l'effet miroir; idéale pour des salles de bain au charme raffiné.

Intensive und ausgesuchte Farben kombiniert mit verführerischen Dekoren für eine spiegelnde Oberfläche, ideal für raffinierte Badezimmer.

Colores intensos y sofisticados unidos a decoraciones cautivantes, para una superficie de efecto reflectante ideal para baños de gusto refinado.

Treasure White 20x50 . 7⁷/₈" x 19⁵/₈"
 Treasure Night 20x50 . 7⁷/₈" x 19⁵/₈"
 Treasure White Texture 20x50 . 7⁷/₈" x 19⁵/₈"



WHITE

CHAMPAGNE

MOKA

NIGHT

RED

TREASURE

Treasure Moka 20x50 . 7^{7/8}"x19^{5/8}"
Treasure Champagne Charme 20x50 . 7^{7/8}"x19^{5/8}"
Legend Honey 20x59,5 Rett . 7^{7/8}"x23^{3/8}"



TREASURE CHAMPAGNE • CHARME • MOKA

TREASURE

Treasure Red 20x50 .77/8" x 19 5/8"
Treasure White 20x50 .77/8" x 19 5/8"
Treasure Red Flower C3 .60x50 - 23 5/8" x 19 5/8"
Zone Black 45x45 . 17 3/4" x 17 3/4"

TREASURE RED • WHITE • FLOWER



TREASURE

Treasure White 20x50 .77/8" x 19 5/8"
Treasure Night 20x50 .77/8" x 19 5/8"
Treasure White Texture 20x50 .77/8" x 19 5/8"



TREASURE WHITE • NIGHT • TEXTURE

TREASURE

Rivestimenti tradizionali
Traditional wall tiles
Revetements traditionnels
Herkömmliche Wandfliesen
Revestimientos tradicionales

Superficie: Lucida
Surface: Shiny
Surface: Brillante
Oberfläche: Glänzende
Superficie: Brillante

20x50 - 7⁷/₈"x 19⁵/₈" - 8 mm

MADE IN ITALY



Treasure White 20x50
20x50 - 7⁷/₈"x 19⁵/₈"



Treasure Champagne 20x50
20x50 - 7⁷/₈"x 19⁵/₈"



Treasure Moka 20x50
20x50 - 7⁷/₈"x 19⁵/₈"



Treasure Night 20x50
20x50 - 7⁷/₈"x 19⁵/₈"



Treasure White Listello
4,6x50 - 1³/₄"x 19⁵/₈"




Treasure Champagne Listello
4,6x50 - 1³/₄"x 19⁵/₈"



Treasure Moka Listello
4,6x50 - 1³/₄"x 19⁵/₈"



Treasure White Texture
20x50 - 7⁷/₈"x 19⁵/₈"



Treasure White Charme
20x50 - 7⁷/₈"x 19⁵/₈"



Treasure Champagne Charme
20x50 - 7⁷/₈"x 19⁵/₈"



Treasure White Flower C3
60x50 - 23⁵/₈"x 19⁵/₈"



Treasure Champagne Flower C3
60x50 - 23⁵/₈"x 19⁵/₈"




Treasure Red 20x50
20x50 - 7⁷/₈"x 19⁵/₈"



Treasure Red Listello
4,6x50 - 1³/₄"x 19⁵/₈"



























Treasure Red Texture
20x50 - 7⁷/₈"x 19⁵/₈"



Treasure Red Flower C3
60x50 - 23⁵/₈"x 19⁵/₈"

PAVIMENTO COORDINATO - SUITABLE FLOOR CERAMIC TILES
Carreaux de sol conseillés - Passende Bodenfliesen - Pavimento coordinado

	Colors*	Get*	Legend*	Zone*
 Treasure White	 Colors Bianco		 Oak	 White
 Treasure Champagne	 Colors Avorio	 Almond	 Cognac	 White
 Treasure Moka	 Colors Nero	 Greige	 Cognac	 White
 Treasure Night	 Colors Moka		 Honey	
 Treasure Red	 Colors Nero		 Cognac	 Black
	 Colors Bianco		 Magnolia	 Black

* Gres porcellanato smaltato. Glazed porcelain stoneware.
Gres cérame émaillé. Glasiertes Feinsteinzeug. Gres porcelánico esmaltado.

* Gres porcellanato colorato in massa. Porcelain stoneware coloured in body.
Gres cérame coloré dans la masse. Durchgefärbtes Feinsteinzeug. Gres porcelánico coloreado en masa.



20x50 cm 7⁷⁸x19⁵⁸*

± 8 mm

Compliant with standards EN 14411 annex L group BIII Conforme alla norma EN 14411 Appendice L gruppo BIII
Compliant with standards ISO 13006 annex L group BIII Conforme alla norma ISO 13006 Appendice L gruppo BIII



	Technical features Caratteristica tecnica	Test Method Metodo di prova	Requirements for nominal size N Requisiti per dimensione nominale N			TREASURE	
			7 cm ≤ N < 15 cm	N ≥ 15 cm			
			(mm)	(%)	(mm)		
DIMENSIONS DIMENSIONI	Length and width Lunghezza e larghezza	ISO 10545-2	± 0,75 ^(*)	± 0,5 ^(*)	± 2,0 ^(*)	Shiny	
			Thickness Spessore	± 0,5 ^(**)	± 10 ^(**)	± 0,5 ^(**)	Suitable for Conforme
			Straightness of sides Rettilinearità degli spigoli	± 0,5 ^(***)	± 0,3 ^(***)	± 1,5 ^(***)	Suitable for Conforme
	Rectangularity Ortogonalità		± 0,75 ^(****)	± 0,5 ^(****)	± 2,0 ^(****)	Suitable for Conforme	
	Surface flatness Planarità		c.c. + 0,75 - 0,50	c.c. + 0,5 - 0,3	c.c. + 2,0 - 1,5	Suitable for Conforme	
			e.c. + 0,75 - 0,50	e.c. + 0,5 - 0,3	e.c. + 2,0 - 1,5		
			w. ± 0,75	w. ± 0,5	w. ± 2,0		
			EN 14411 annex L (Group BIII) EN 14411 appendice L (Gruppo BIII)	ISO 13006 annex L (Group BIII) ISO 13006 appendice L (Gruppo BIII)			
PHYSICAL PROPERTIES FISICHE	Water absorption Massa d'acqua assorbita	ISO 10545-3	Average >10%. When the average > 20%, this shall be indicated. Individual value > 9% Media >10%. Se questo valore > 20%, deve essere indicato. Valore Singolo > 9%			10% < E _s ≤ 20 %	
	Breaking strength Sforzo di rottura	ISO 10545-4	S ≥ 600 N			S ≥ 600 N	
	Modulus of rupture Resistenza alla flessione		R ≥ 15 N/mm ²			R ≥ 20 N/mm ²	
	Coefficient of thermal linear expansion Coefficiente di dilatazione termica lineare	ISO 10545-8	Declared value Dichiarare un valore	Test method available Metodo di prova disponibile		≤ 7 MK ⁻¹	
	Thermal shock resistance Resistenza agli sbalzi termici	ISO 10545-9	Pass according to ISO 10545-1 Test superato in accordo con ISO 10545-1	Test method available Metodo di prova disponibile		Resistant Resiste	
	Moisture expansion (in mm/m) Dilatazione all'umidità (in mm/m)	ISO 10545-10	Declared value Dichiarare un valore	Test method available Metodo di prova disponibile		≤ 0,06% (0,6mm/m)	
	Crazing resistance Resistenza al cavillo	ISO 10545-11	Pass according to ISO 10545-1 Test superato in accordo con ISO 10545-1	Required Metodo di prova richiesto		Resistant Resiste	
	Bond strength/adhesion for improved cementitious adhesives Adesione a trazione con adesivi cementizi migliorati	EN 1348	Declared value Dichiarare un valore	-		≥ 1,0 N/mm ² (Class CZ - EN 12004)	
Reaction to fire Reazione al fuoco	-	Class A1 or A1 _s Classe A1 oppure A1 _s	-		A1		
CHEMICAL PROPERTIES CHIMICHE	Resistance to household chemicals and swimming pool salts Resistenza ai prodotti chimici di uso domestico ed agli additivi per piscina	ISO 10545-13	Minimum Class B (GB for glazed tiles) Classe minima B (GB per piastrelle smaltate)			GA	
	Resistance to low concentrations of acids and alkalis Resistenza a basse concentrazioni di acidi e alcali		Declared Class Dichiarare una Classe	Test method available Metodo di prova disponibile		GLA	
	Resistance to high concentrations of acids and alkalis Resistenza ad alte concentrazioni di acidi e alcali		Declared Class Dichiarare una Classe	Test method available Metodo di prova disponibile		GHA	
	Resistance to staining Resistenza alle macchie	ISO 10545-14	Minimum Class 3 Classe 3 minima			5	
	Release of dangerous substances: Cadmium (in mg/dm ²) and Lead (in mg/dm ²) Rilascio di sostanze pericolose: Cadmio (in mg/dm ²) e Piombo (in mg/dm ²)	ISO 10545-15	Declared value Dichiarare un valore	Test method available Metodo di prova disponibile		≤ 0,01 mg/dm ² Cd ≤ 0,1 mg/dm ² Pb	

(*) The permissible deviation, in % or mm, of the average size for each tile (2 or 4 sides) from work size (W). Deviazione ammissibile, in % oppure mm, della dimensione media di ogni piastrella (2 oppure 4 lati) dalla dimensione di fabbricazione (W).

(**) The permissible deviation, in % or mm, of the average thickness for each tile from the work size thickness (W). Deviazione ammissibile, in % oppure mm, dello spessore medio di ogni piastrella dallo spessore riportato nella dimensione di fabbricazione (W).

(***) The maximum permissible deviation from straightness, in % or mm, related to the corresponding work sizes (W). Deviazione massima ammissibile di rettilineità, in % oppure mm, in rapporto alle dimensioni di fabbricazione (W) corrispondenti.

(****) The maximum permissible deviation from rectangularity, in % or mm, related to the corresponding work sizes (W). Deviazione massima ammissibile di ortogonalità, in % oppure mm, in rapporto alle dimensioni di fabbricazione (W) corrispondenti.

c.c. The maximum permissible deviation from centre curvature, in % or mm, related to diagonal calculated from the work sizes (W). Deviazione massima ammissibile della curvatura del centro, in % oppure mm, in rapporto alla diagonale calcolata secondo le dimensioni di fabbricazione (W).

e.c. The maximum permissible deviation from edge curvature, in % or mm, related to the corresponding work sizes (W). Deviazione massima ammissibile della curvatura dello spigolo, in % oppure mm, in rapporto alle dimensioni di fabbricazione (W) corrispondenti.

w. The maximum permissible deviation from warpage, in % or mm, related to diagonal calculated from the work sizes (W). Deviazione massima ammissibile dello svergolamento, in % oppure mm, in rapporto alla diagonale calcolata secondo le dimensioni di fabbricazione (W).